



Date de dépôt :

Nom :

Prénom :

DEMANDE DE LOGEMENT LOCATIF



Hôtel de ville

Service Logement
Esplanade de Pattensen
BP CS60015
76410 Saint-Aubin-lès-Elbeuf

Téléphone 02 35 81 96 66
Télécopie 02 32 96 26 97

Email : servicesocial@ville-saint-aubin-les-elbeuf.fr
Site internet : www.ville-saint-aubin-les-elbeuf.fr

Cadre réservé au service

N° demande :

Plafond :

Archivé le :

1 Votre identité







Demandeur : <input type="checkbox"/> M. <input type="checkbox"/> Mme <input type="checkbox"/> Mlle Nom : Prénom : Nom de jeune fille : Date de naissance : Lieu de naissance :	Co-Demandeur : <input type="checkbox"/> M. <input type="checkbox"/> Mme <input type="checkbox"/> Mlle Nom : Prénom : Nom de jeune fille : Date de naissance : Lieu de naissance :
<input type="checkbox"/> Célibataire <input type="checkbox"/> Divorcé(e) <input type="checkbox"/> Marié(e) <input type="checkbox"/> En cours de divorce <input type="checkbox"/> Vie Maritale <input type="checkbox"/> Séparé(e) <input type="checkbox"/> Veuf/Veuve <input type="checkbox"/> En cours de séparation	<input type="checkbox"/> Célibataire <input type="checkbox"/> Divorcé(e) <input type="checkbox"/> Marié(e) <input type="checkbox"/> En cours de divorce <input type="checkbox"/> Vie Maritale <input type="checkbox"/> Séparé(e) <input type="checkbox"/> Veuf/Veuve <input type="checkbox"/> En cours de séparation
Profession : Employeur : Adresse lieu de travail : Date d'embauche :	Profession : Employeur : Adresse lieu de travail : Date d'embauche :

2 Enfants (ou autres personnes au foyer)

Nom	Prénom	Date de naissance	Lieu de naissance

Naissance attendue : Date prévue : ____/____/____

3 Votre résidence actuelle

<p>Demandeur :</p> <p><input type="checkbox"/> Appartement <input type="checkbox"/> Maison</p> <p>Taille du logement : <input type="checkbox"/> F1 <input type="checkbox"/> F2 <input type="checkbox"/> F3 <input type="checkbox"/> F4 <input type="checkbox"/> F5</p> <p>Montant loyer actuel : Charges :</p> <p>Adresse :</p> <p>.....</p> <p>.....</p> <p> :</p> <p> :</p>	<p>Co-Demandeur :</p> <p><input type="checkbox"/> Appartement <input type="checkbox"/> Maison</p> <p>Taille du logement : <input type="checkbox"/> F1 <input type="checkbox"/> F2 <input type="checkbox"/> F3 <input type="checkbox"/> F4 <input type="checkbox"/> F5</p> <p>Montant loyer actuel :Charges :</p> <p>Adresse :</p> <p>.....</p> <p>.....</p> <p> :</p> <p> :</p>
<p><input type="checkbox"/> Locataire <input type="checkbox"/> Propriétaire</p> <p><input type="checkbox"/> Cohabitant <input type="checkbox"/> Habite chez les parents</p> <p><input type="checkbox"/> Hébergé <input type="checkbox"/> Occupant à titre gratuit (logement de fonction ...)</p>	<p><input type="checkbox"/> Locataire <input type="checkbox"/> Propriétaire</p> <p><input type="checkbox"/> Cohabitant <input type="checkbox"/> Habite chez les parents</p> <p><input type="checkbox"/> Hébergé <input type="checkbox"/> Occupant à titre gratuit (logement de fonction ...)</p>
<p>Si vous êtes locataire :</p> <p>Nom du propriétaire :</p> <p>Adresse :</p> <p>.....</p> <p> :</p>	<p>Si vous êtes locataire :</p> <p>Nom du propriétaire :</p> <p>Adresse :</p> <p>.....</p> <p> :</p>

4 Vos ressources mensuelles

Demandeur :	Co-Demandeur :
Salaires :	Salaires :
Retraite et pension :	Retraite et pension :
ASSEDIC :	ASSEDIC :
Allocations familiales :	Allocations familiales :
R.S.A. :	R.S.A. :
Pension alimentaire :	Pension alimentaire :
Autres revenus :	Autres revenus :
TOTAL :	TOTAL :

5 Logement demandé

Appartement : T1 T2 T3 T4 T5 Pavillon

Loyer maximal : Charges maximales : Étage :

Ascenseur impératif : oui non

Résidences souhaitées :

Les Noales Les Foudriots Le Bois Landry Groupe Blin Les Feugrais

Les Sablons Parc St Rémy 25 rue de la République Les Fleurs Narcisses Eillet

27 M^{al}. Leclerc Rés. Hôtel de Ville Rés. Paul Bert Rue de Flandres (Cabu / Wolinski)

Les Catalpas Boucles de Seine Ilot Gambetta Hautes Noales Les Teinturiers

6 Motifs de votre demande

- | | | |
|---|---|---|
| <input type="checkbox"/> Hébergé | <input type="checkbox"/> Rapprochement du travail | <input type="checkbox"/> 1 ^{er} logement |
| <input type="checkbox"/> Expulsion | <input type="checkbox"/> Naissance | <input type="checkbox"/> Vente logement |
| <input type="checkbox"/> Taille du logement | <input type="checkbox"/> Logement insalubre | <input type="checkbox"/> Loyer trop cher |
| <input type="checkbox"/> Accédant en difficulté | <input type="checkbox"/> Rapprochement familial | <input type="checkbox"/> Séparation |
| <input type="checkbox"/> Problème de santé / Handicap | <input type="checkbox"/> Logement repris par propriétaire | <input type="checkbox"/> Environnement |

Avez-vous fait des demandes auprès d'organismes HLM ?

- Oui Non

Lesquels :

Attention :

Ce dossier ne permet pas l'enregistrement de votre candidature sur le Système National d'Enregistrement. Seul le dépôt d'un dossier CERFA auprès d'un organisme H.L.M. vous permettra d'être enregistré et d'obtenir un numéro unique.

Précisez ici les raisons de votre demande de logement, et du choix de la commune de Saint-Aubin-lès-Elbeuf :

.....
.....
.....
.....
.....

Votre demande sera valable 1 an. Passé ce délai, vous devez obligatoirement la renouveler, faute de quoi elle sera automatiquement archivée.

Je déclare sur l'honneur ces renseignements exacts.

À SAINT AUBIN LES ELBEUF

Le

Signature du demandeur :

Signature du co-demandeur :

7 Pièces à joindre à votre demande de logement

- Copie de la carte d'identité ou de la carte de séjour de chaque demandeur
- Copie du livret de famille (uniquement si vous avez des enfants)
- Copie de vos 3 derniers bulletins de salaire, ou bordereau Pôle Emploi, ou déclaration fiscale pour les commerçants et artisans
- Copie du titre de pension : retraite, réversion, invalidité, etc.
- Copie dernière attestation CAF (moins de 3 mois)
- Copie avis d'imposition des 2 dernières années
- Copie des 3 dernières quittances de loyer (uniquement si vous êtes locataire)
- Copie du dernier avis de taxe foncière (uniquement si vous êtes propriétaire)
- Copie du jugement de divorce (uniquement la page commençant par « Par ces motifs ... »).
- Attestation d'hébergement (si vous êtes hébergé)